

Dterm85

操作早わかりガイド

操作記号 : 受話器をとる : 受話器をおく	 : ボタンを押す <small>* 工事段階で設定するボタン</small> 	: 外線番号 : 内線番号 : 機能ボタン	設 : あらかじめ設定が必要 (設1～設5を参照)
-------------------------------------	---	-----------------------------	-------------------------------------

外線

かけ方 → **オンフックダイヤル**

発信 → →

発信プリセットの場合 **設1** → →

回線ボタンで → →

再ダイヤル → →

可変短縮ダイヤル **設2** → → 0～9又は00～XX →

受け方 → **応答ボタンで** → →

回線ボタンで → →

応答プリセットの場合 **設3** →

保留、転送 → **保留**

自己保留 → →

保留呼への応答 (自己保留の応答も同じ) → → →

転送 → →

→ → →

外線三者通話 → **新たに内線から加える** (外線と通話中) → → 加える人の

↓

外線1人と内線2人 → 参加要請 →

その他の機能 → **外線通話中の受話音量調整**

(受話) 大→小
 (受話) 小→大

外線通話中の送受話音量調整 (送受話) → **4**
 (受話) → **2**

注) 同じ操作で戻ります

内線

かけ方 → オンフックダイヤル



受け方 → 通常の受け方



応答プリセットの場合 (設3)

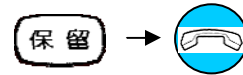


音声呼出の場合 (設4)

設4

*音声呼出に対し、受話器をとらずに応答できます。
(マイクに向かって話す)

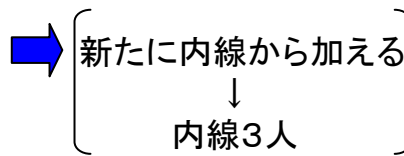
保留、転送 → 保留



転送



内線三者通話



(内線と通話中) 転送 → 加える人の



→ 参加要請



その他の機能

以下の機能が機能ボタンに設定されているときだけ有効

音声呼出

(呼出音: プルル、プルル) → 音声呼出

→ [音声で〇〇さんと呼び出す]

不在転送

スピーカ → 不在転送 → 転送先の



→ [不在転送ランプ点灯(赤)] → スピーカ

話中転送

スピーカ → 話中転送 → 転送先の



→ [話中転送ランプ点灯(赤)] → スピーカ

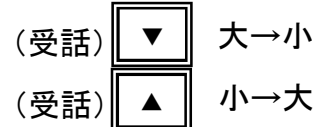
不応答転送

スピーカ → 不応答転送 → 転送先の



→ [不応答転送ランプ点灯(赤)] → スピーカ

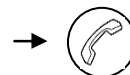
内線通話中の受話音量調整



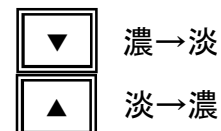
ワンタッチ発信 (設5)

設5

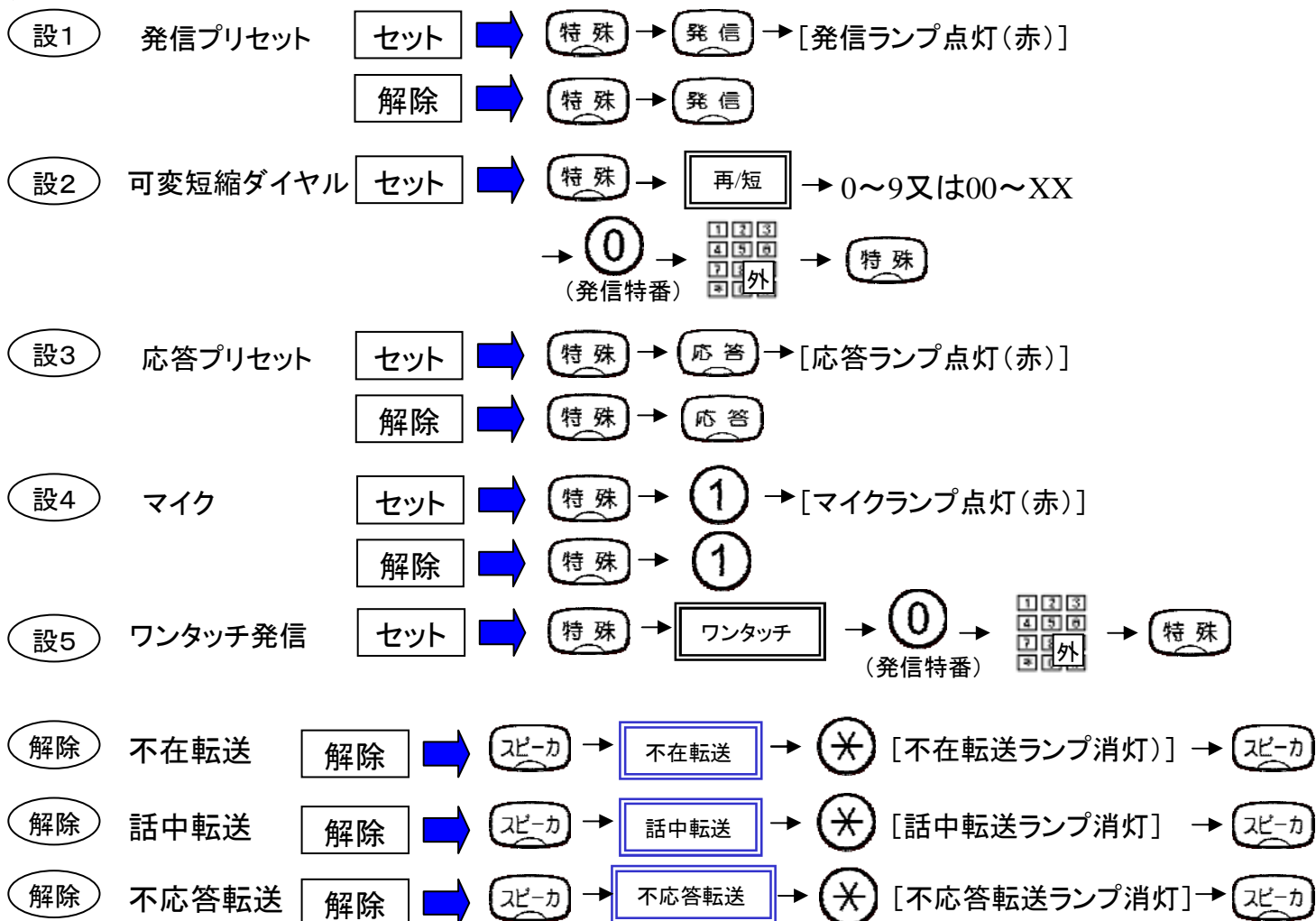
ワンタッチ



LCD表示器のコントラスト調整
(空き状態で行う)



設定



MEMO

Dterm85

操作早わかりガイド

操作記号

: 受話器をとる

: 受話器をおく

: ボタンを押す

*工事段階で設定するボタン

: 外線番号

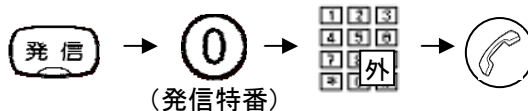
: 内線番号

: 機能ボタン

設 : あらかじめ設定が必要 (設1～設5を参照)

外線

かけ方 → オンフックダイヤル



発信プリセットの場合 **設1** → →

(発信特番)

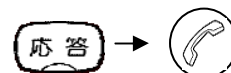
回線ボタンで → → →

(発信特番)

再ダイヤル → key"/> →

可変短縮ダイヤル **設2** → 0～9又は00～XX →

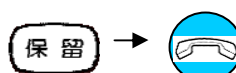
受け方 → 応答ボタンで



回線ボタンで →

応答プリセットの場合 **設3**

保留、転送 → 保留

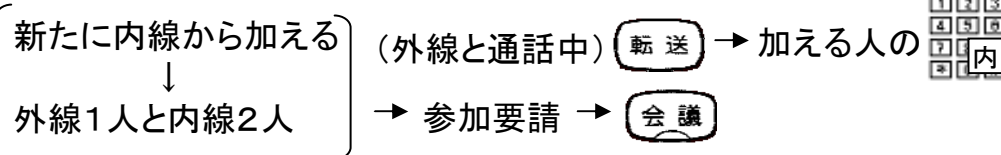


自己保留 → →

保留呼への応答 (自己保留の応答も同じ) →

転送 → →

外線三者通話 →



その他の機能 →

外線通話中の受話音量調整 (受話) 大→小

(受話) 小→大

外線通話中の送受話音量調整 (送受話) → 注) 同じ操作で戻ります

(受話) →

内線

かけ方 → オンフックダイヤル



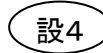
受け方 → 通常の受け方



応答プリセットの場合 (設3)

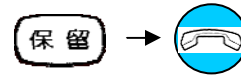


音声呼出の場合 (設4)



*音声呼出に対し、受話器をとらずに応答できます。
(マイクに向かって話す)

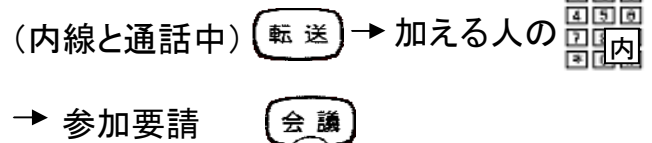
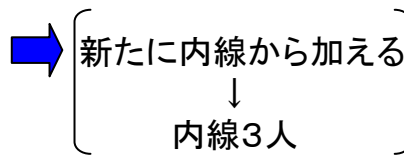
保留、転送 → 保留



転送



内線三者通話



その他の機能

以下の機能が機能ボタンに設定されているときだけ有効

音声呼出

(呼出音: プルル、プルル) → 音声呼出

→ [音声で〇〇さんと呼び出す]

不在転送

スピーカ → 不在転送 → 転送先の



→ [不在転送ランプ点灯(赤)] → スピーカ

話中転送

スピーカ → 話中転送 → 転送先の



→ [話中転送ランプ点灯(赤)] → スピーカ

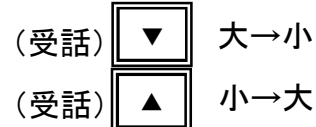
不応答転送

スピーカ → 不応答転送 → 転送先の



→ [不応答転送ランプ点灯(赤)] → スピーカ

内線通話中の受話音量調整

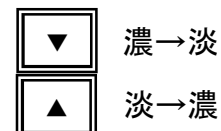


ワンタッチ発信 (設5)

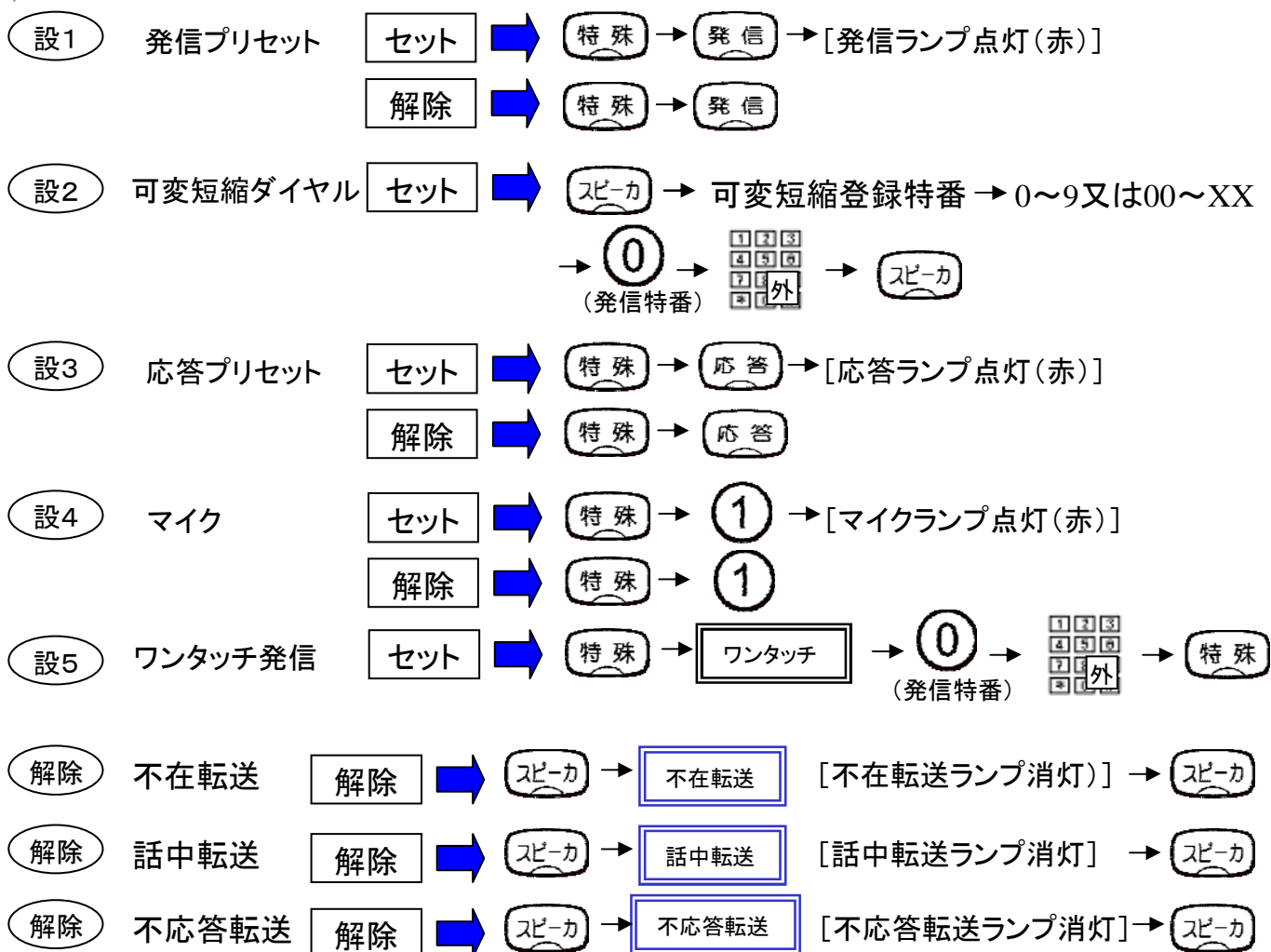
ワンタッチ



LCD表示器のコントラスト調整
(空き状態で行う)



設定



注:「発信特番」は電話工事時の設定により異なります。

MEMO